



ЧИСЛЕННОСТЬ ПЕНСИОНЕРОВ ПО ВИДАМ ПЕНСИОННОГО ОБЕСПЕЧЕНИЯ И КАТЕГОРИЯМ ПЕНСИОНЕРОВ на 1 апреля 2023 года, ТЫСЯЧ ЧЕЛОВЕК

Численность пенсионеров **707,9**

из них получающие пенсии:

по старости **583,8**

по инвалидности **23,5**

по случаю потери кормильца **21,7**

пострадавшие в результате радиационных и техногенных катастроф и члены их семей **2,6**

федеральные государственные гражданские служащие **1,5**

социальные **74,7**


Распределение численности пенсионеров по видам пенсионного обеспечения и категориям пенсионеров, в % от общего числа пенсионеров



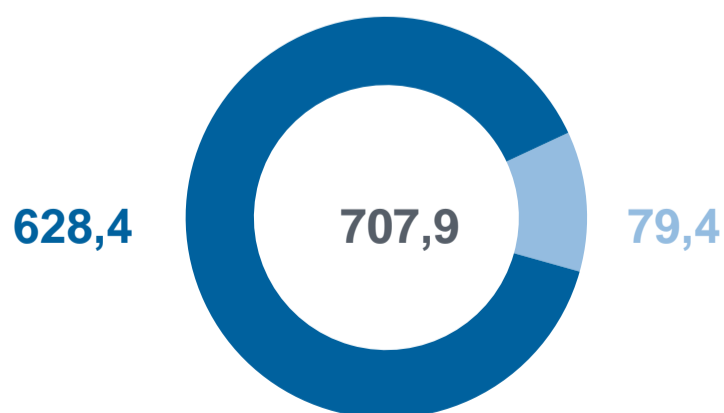
в % к соответствующему периоду предыдущего года



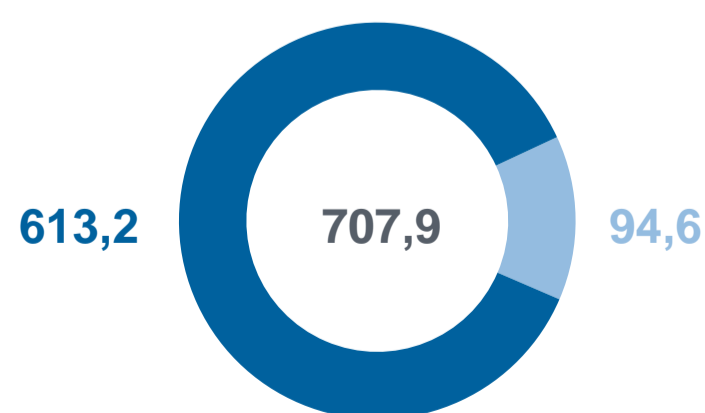
в расчете на 1000 человек населения



Удельный вес работающих пенсионеров в % к соответствующей категории пенсионеров (на 1 апреля)



■ Получатели пенсий по государственному пенсионному обеспечению
■ Получатели страховых пенсий



■ Численность работающих пенсионеров
■ Численность неработающих пенсионеров